

Projektschmiede

**Ein beteiligendes Format für Gruppen
von 20 bis 100 Menschen**

Die Projektschmiede: der Grundgedanke

Was?

- Projektgeber/in bringt ein Projekt ein
- „Gäste“ der Projektschmiede bringen Fach- und Alltagswissen ein
- klar strukturierter Rahmen für konstruktiven, kreativen Denkraum
- Projektgeber/in bleibt „Eigentümer/in“ des Projekts

Wer?

- offenes Format für alle Interessierten
- Projektgeber/innen, die Gemeinwohl-Idee konkretisieren und auf den Weg bringen und
- für ein bestehendes Projekt die nächsten Schritte klären wollen
- „Gäste“ (Projektbegleiter/innen) mit Interesse an Gemeinwohlprojekten und Initiativen aus der Region für die Region

Wozu?

- Projekte „ko-kreativ“ weiterentwickeln
- Schwarmwissen und Kreativität der Vielen nutzen
- ohne die Hoheit über das Projekt aufgeben zu müssen

Die Projektschmiede: der Ablauf

Kurze Einstiegsrunde

- „Woher kommst Du, warum bist Du heute hier, ...?“

„Pitch“ (Projektvorstellung)

- Projektgeber/innen stellen Projekt und Ziele vor (je 2 Minuten)

Runde 1: **„ja, und“**

- Leitfrage „Welches Bild ist in mir entstanden?“
- Fragen, Reflektionen, Impulse der Gäste

Runde 2 (Gäste wechseln die Gruppe): **„ja, aber“**

- Leitfrage „Was fehlt hier noch?“
- Bedenken, kritische Fragen, Einwände, Ergänzungen der Gäste
- Nach Möglichkeit: Projektgeber/in im „Off“

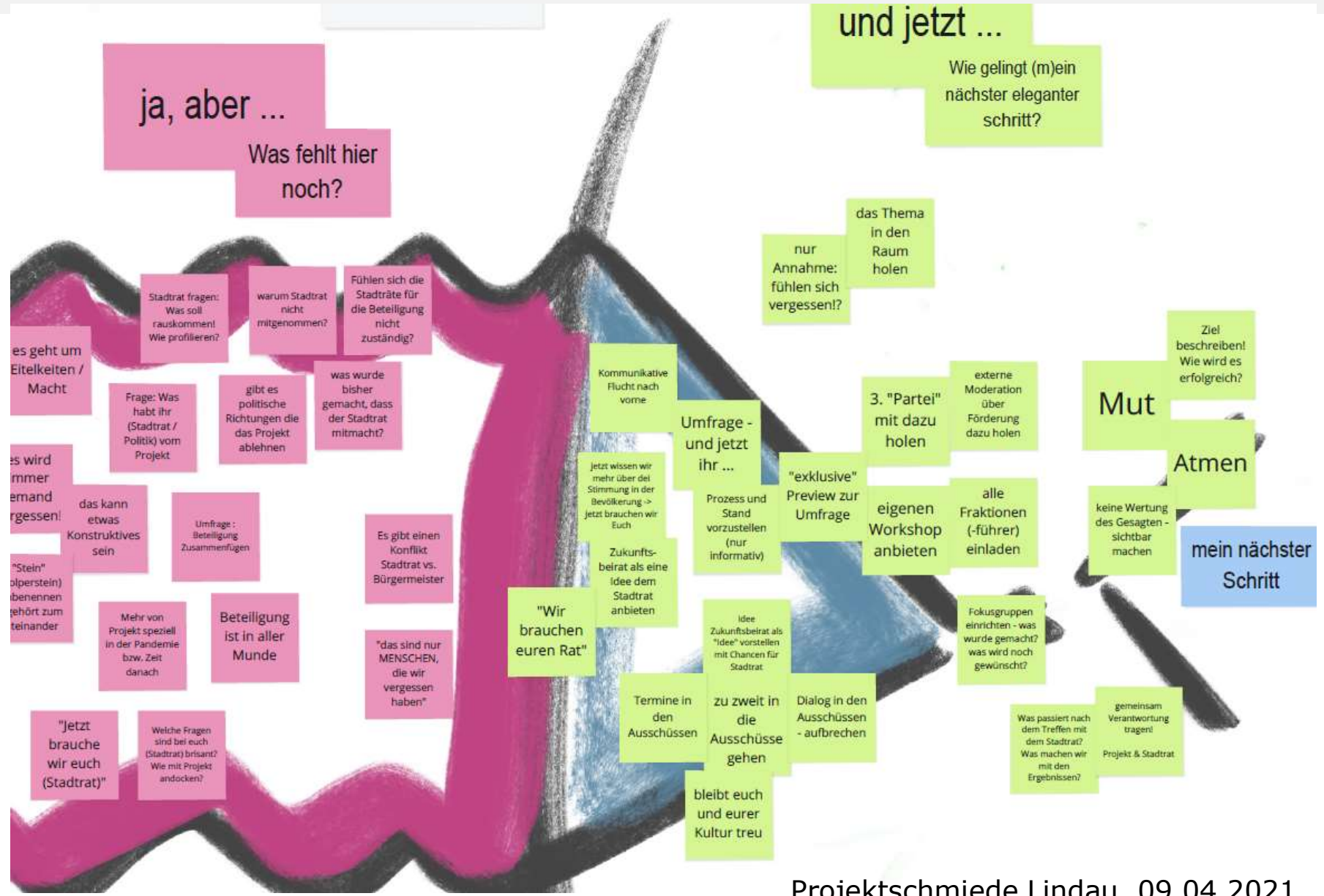
Runde 3 (wieder die Gäste aus Runde 1): **„und jetzt ...“**

- Leitfrage: „Was ist der nächste elegante Schritt?“
- Formulierung konkreter ToDo´s mit Verantwortlichkeiten

„Ernte“ und Check-out

- Projektgeber/innen: „Was nehme ich mit?“

Die Projektschmiede: Beispiel einer Online-Schmiede (Details)



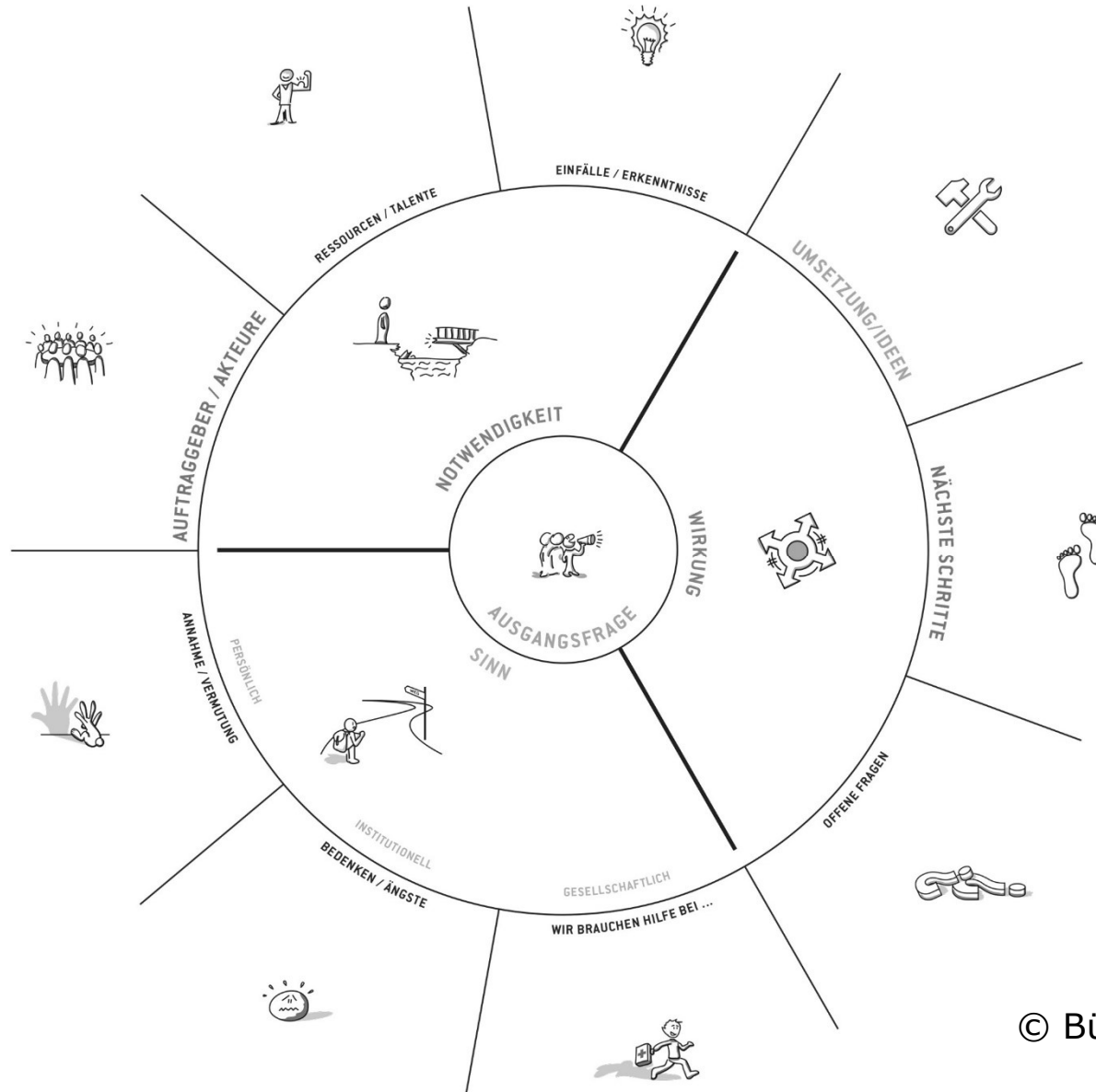
Die Projektschmiede: Impressionen aus Online-Schmiede



The screenshot displays a Miro online workspace titled "Projektschmiede Lindau - Klima". The main area is a grid with 8 columns labeled "GRUPPE 1" through "GRUPPE 8" and 3 rows labeled "Runde 1", "Runde 2", and "Runde 3". Each cell contains text, likely notes or tasks. To the left of the grid is a sidebar with a list of participants: Gerd, Florian, Georg Binder, Ulrike Kiefer, and Jaime Valdes. On the right side of the workspace, there is a vertical stack of 8 video call windows, each showing a participant's name and a small video feed. The participants are: Klaus Burger, Ivo Pietrzak, Robert Paklep..., Maite Ulazia, flo oberforche..., Sarina Gisa, Christoph Weinma..., and Koschka Kay. At the bottom of the workspace, there is a "Send feedback" button and a "2%" indicator.

Projektschmiede Lindau, 11.03.2021


Die Projektschmiede: Arbeitsvorlage für Präsenz-Schmiede



Die Projektschmiede: Impressionen aus Präsenz-Schmiede



Die Projektschmiede: Impressionen aus Präsenz-Schmiede



Die Projektschmiede: Impressionen aus Präsenz-Schmiede

